



MANUAL DE INSTRUÇÕES

Carregador 12V
TRB0016

Leia antes
de usar.



INTRODUÇÃO




Parabéns pela aquisição do seu novo aparelho. Você escolheu um produto de alta qualidade. As instruções de operação fazem parte deste produto. Elas contêm informações importantes sobre segurança, uso e descarte. Antes de usar o produto, familiarize-se com todas as instruções de operação e segurança. Use o produto apenas conforme descrito e para a faixa de aplicações especificadas. Transmita também estas instruções de operação a qualquer futuro usuário.

USO PRETENDIDO

Este carregador é adequado para toda linha 12V da TORKZ

Este carregador se destina ao uso doméstico. Qualquer outra utilização ou modificação do aparelho é considerada imprópria e acarreta um risco significativo de acidentes. O fabricante não se responsabiliza por danos atribuíveis ao uso indevido.

ESPECIFICAÇÕES

MODELO TRB0016		
Carregador de bateria de alta velocidade		
Entrada	Corrente nominal	110–240 V~ 50–60Hz (AC)
	Consumo de energia nominal Fusível (interno)	50W 2A 
Saída	Tensão nominal	12V  (DC)
	Corrente nominal	2400 mA
	Tempo de carregamento	aprox. 60 min
	Classe de proteção	II /  (isolamento duplo)

ATENÇÃO

Este carregador só pode carregar a seguinte bateria: TRB0015

CONTEÚDO DA EMBALAGEM

- 01 Carregador de bateria 12V
- 01 Manual de instruções



SEGURANÇA

⚠️ ADVERTÊNCIA

Leia todos os avisos de segurança e todas as instruções. O não cumprimento dos avisos e instruções pode resultar em choque elétrico, incêndio e/ou ferimentos graves.

GUARDE TODOS OS AVISOS E INSTRUÇÕES PARA REFERÊNCIA FUTURA.

Avisos gerais de segurança para ferramentas elétricas

1. Carregue uma unidade de bateria recarregável usando apenas o carregador recomendado pelo fabricante. Os carregadores são projetados para um tipo específico de unidade de bateria recarregável. Existe o perigo de incêndio se outros tipos de unidades de bateria recarregáveis forem usados.
2. Somente as unidades de bateria recarregáveis fornecidas devem ser usadas com uma ferramenta elétrica. O uso de outras unidades de bateria recarregáveis pode levar ao perigo de ferimentos ou incêndio.
3. Quando não estiverem sendo usadas, armazene as unidades de bateria recarregáveis longe de cliques de papel, moedas, chaves, pregos, parafusos ou outros pequenos objetos metálicos que possam fazer com que os contatos sejam conectados. Um curto-circuito nos contatos de uma unidade de bateria recarregável pode resultar em danos por calor ou incêndio.
4. Os fluidos podem vaziar das unidades de bateria recarregáveis se forem mal utilizadas. Se isso acontecer, evite o contato com o fluido. Se ocorrer contato, lave a área afetada com água. Procure ajuda médica adicional se algum dos fluidos entrar nos seus olhos. A fuga do líquido da bateria pode causar irritação ou queimaduras na pele.

⚠️ CUIDADO! RISCO DE EXPLOÇÃO!

Nunca carregue baterias não recarregáveis!

NOTA: Proteja a bateria recarregável do calor, por exemplo, da exposição contínua à luz solar, fogo, água e umidade. Há risco de explosão.



Orientações de segurança adicionais

1. Não use uma bateria danificada ou modificada. Baterias danificadas ou modificadas podem se comportar de forma imprevisível e causar incêndios, explosões ou representar um risco de ferimentos.
2. Não exponha uma bateria ao fogo ou a temperaturas excessivamente altas. Incêndio ou temperaturas superiores a 130°C (265°F), caso ocorra a exposição, podem causar uma explosão.
3. Siga todas as instruções relativas ao carregamento e nunca carregue a bateria ou a ferramenta sem fio fora da faixa de temperatura fornecida nas instruções de operação. O carregamento incorreto ou fora da faixa de temperatura permitida pode destruir a bateria e aumentar o risco de incêndio.

OPERAÇÃO

Carregando a bateria

⚠️ CUIDADO

Sempre desconecte o aparelho antes de remover a bateria ou conectá-la ao carregador.

NOTA: Nunca carregue a bateria se a temperatura ambiente estiver abaixo de 10°C ou acima de 40°C. Se uma bateria de íons de lítio for armazenada por um período prolongado, o nível de carga deve ser verificado regularmente. O nível de carga ideal está entre 50% e 80%. O clima de armazenamento deve ser frio e seco e a temperatura ambiente deve estar entre 0°C e 50°C.

1. Insira a bateria no carregador rápido Torkz.
2. Insira o plugue de alimentação na tomada. O LED de controle de carga acende em vermelho.
3. O LED de controle de carga verde indica que o carregamento está completo e a bateria está pronta para uso.
4. Empurre a bateria para dentro do aparelho.
5. Você deve sempre desligar o carregador de alta velocidade por pelo menos 15 minutos entre os processos de carregamento sucessivos. Desligue também o plugue de alimentação da tomada.

MANUTENÇÃO E ARMAZENAMENTO

1. Se não pretender utilizar a bateria durante um período prolongado, retire-a do aparelho e guarde-a em um local limpo e seco, protegida da luz solar direta.
2. Se uma bateria de íons de lítio for armazenada por um período prolongado, o nível de carga deve ser verificado regularmente. O nível de carga ideal está entre 50% e 80%. O ambiente de armazenamento ideal é fresco e seco.
3. Nunca tente reparar baterias danificadas. A manutenção das baterias só deve ser realizada pelo fabricante ou por um centro de atendimento ao cliente aprovado.

DESCARTE

	<p>A embalagem protege o dispositivo contra danos durante o transporte. Os materiais de embalagem foram selecionados por seus atributos de respeito ao meio ambiente e descarte e, portanto, são recicláveis. O retorno da embalagem para o ciclo do material conserva as matérias-primas e reduz a quantidade de resíduos gerados. Descarte os materiais de embalagem que não são mais necessários de acordo com os regulamentos locais aplicáveis.</p>
 <p>Li-ion</p>	<p>Não elimine as baterias no seu lixo doméstico normal! As baterias recarregáveis defeituosas ou gastas devem ser recicladas de acordo com a Diretiva 2006/66/CE. Leve a bateria e/ou aparelho a um centro de coleta próximo. Consulte as autoridades locais sobre o descarte adequado de ferramentas elétricas/baterias desgastadas.</p>
	<p>Elimine a embalagem de forma ecológica. Observe a rotulagem na embalagem e separe os componentes do material de embalagem para descarte, se necessário. O material de embalagem é rotulado com abreviaturas (a) e números (b) com os seguintes significados: 1 - 7: Plásticos, 20 - 22: Papel e papelão, 80 - 98: Compostos.</p>
	<p>A sua comunidade local ou autoridades municipais podem fornecer informações sobre como eliminar o produto desgastado.</p>

CERTIFICADO DE GARANTIA

Ferramentas Elétricas e à Bateria

TEMPO DE GARANTIA: 1 ANO

⚠ ATENÇÃO

A cobertura de garantia não será aplicada nas seguintes situações:

1. Danos causados por acidentes ou quedas;
2. Danos causados por utilização de acessórios indevidos
3. Falhas decorrentes de causas naturais como descargas elétricas;
4. Danos causados por exposição à água, exposição a produtos de limpeza inadequados e erros de configuração;
5. Danos causados por corrente ou tensão fora da faixa de indicação do produto ou falha de aterramento (ocasionando sobrecarga), mencionados na embalagem, na placa de inscrição ou na etiqueta afixada no cabo elétrico da ferramenta;
6. Produto que não tenha sido instalado/operado de acordo com o manual de instruções de uso que o acompanha, ou instalações/repairs efetuados por Assistências Técnicas não autorizadas TORKZ;
7. Danos causados por desgaste natural de uso ou desgaste de acessórios;
8. Se for incorporada qualquer peça ou parte não original do produto;
9. Danos ocasionados por força excessiva ou uso para trabalhos inadequados ou não indicados para determinada ferramenta;
10. Violação do produto ou lacre;
11. Se o número de série estiver adulterado, ilegível ou rasurado.

Informações importantes

1. Para manter a garantia do produto, qualquer manutenção deve ser realizada por uma Assistência Técnica Autorizada TORKZ;
2. Peças plásticas poderão ter a cor original do produto alterada com a incidência direta da luz solar;
3. Esta garantia é concedida para produtos adquiridos e instalados em território nacional;
4. A TORKZ não se responsabilizará pelos custos originados por problemas de instalação e manutenção inadequada, e pelo uso de peças de reposição não originais;
5. Para elogios, reclamações, suporte, ou acionamento da garantia entre em contato com o nosso canal de atendimento ao consumidor através do e-mail: contato@torkzferramentas.com.br. Ficaremos felizes em te ouvir!

PARA CONSULTAR O CERTIFICADO DE GARANTIA COMPLETO, ACESSE O NOSSO SITE ATRAVÉS DO QR CODE AO LADO:





Força para realizar.

Importado por:
Global Distribuição de Bens de Consumo Ltda
CPNJ: 89.237.911/0016-27 | Origem: R.P.C
Composição: Plástico



// torkzferramentas.com.br
contato@torkzferramentas.com.br